

Atelier découverte




Dokeos est une plate-forme d'apprentissage à distance (ou plateforme d'e-learning). Outre une simplicité d'utilisation, elle permet de créer des parcours pédagogiques, de partager des ressources, de créer des tests et de gérer des espaces collaboratifs (agendas collectifs, partage de fichiers, forums). Son accès peut être public ou restreint à certains utilisateurs .

Le principe : un professeur s'identifie, il crée un cours et inscrit ses élèves à ce cours.


L'objectif est de pouvoir se connecter en tant qu'élève et d'observer :

- **Agenda** : le cahier de texte de la classe.
- **Documents** : espace de stockage de documents, de ressources.
- **Annonces** : L'actualité de la formation.
- **Liens** : liens vers des sites Web ou des documents de la plateforme.
- **Forums** : dépôt de messages.
- **Partage** : L'envoi et la réception de documents.
- **Groupe** : Partie collaborative entre plusieurs élèves.

Pour se connecter aux ordinateurs :

	Nom d'utilisateur	Mot de passe
	dokeos	dokeos

Lien à la plateforme : <http://172.16.100.20/dokeos-observation/> On utilise ici le DOKEOS version 1.8.6.1.

	Nom d'utilisateur (Login)	Mot de passe (Passe)	Adresse électronique
	Votre Nom	Votre Prénom	eleve.dokeos@jeanmoulintorcy.fr

Attention le login et le passe sont à saisir en MAJUSCULE.

En tant qu'élève vous avez accès à différentes formations :

- Utilisation de DOKEOS en BTS MUC,
- Utilisation de DOKEOS en Terminale STG.

La page d'accueil des formations :

Devant une formation se présente des icônes.

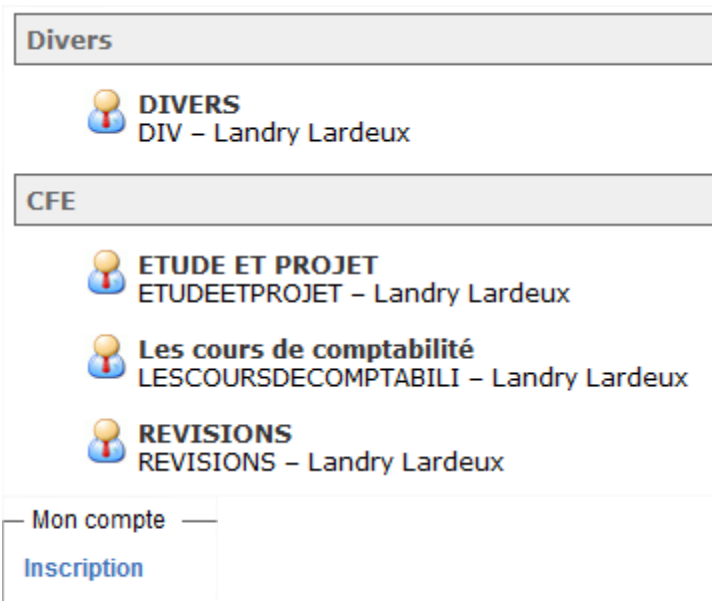


Une icône signifie une nouveauté, voici la signification des différentes icônes :

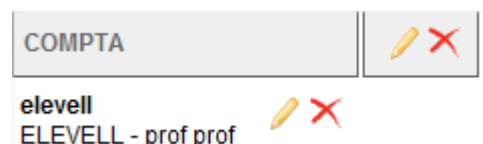
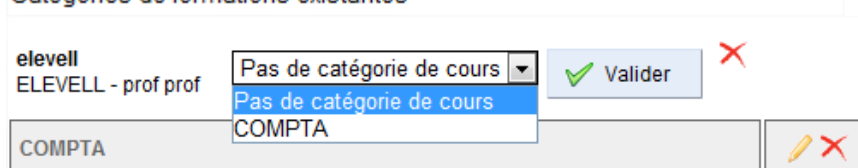
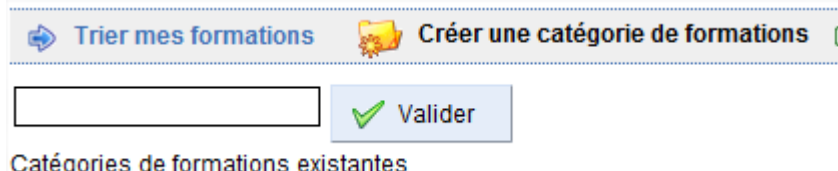


Exercice 1 : Organiser son espace de formation.

Voici une illustration d'une page de formation structurée.

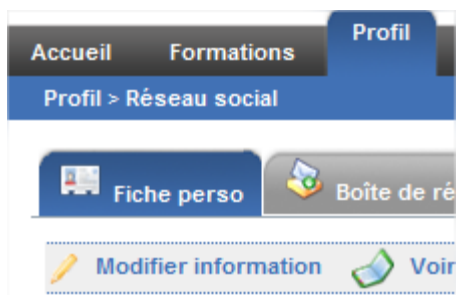


Pour organiser sa page il faut cliquer sur Inscription, et créer une catégorie de formations. On affecte ensuite la formation à cette catégorie.



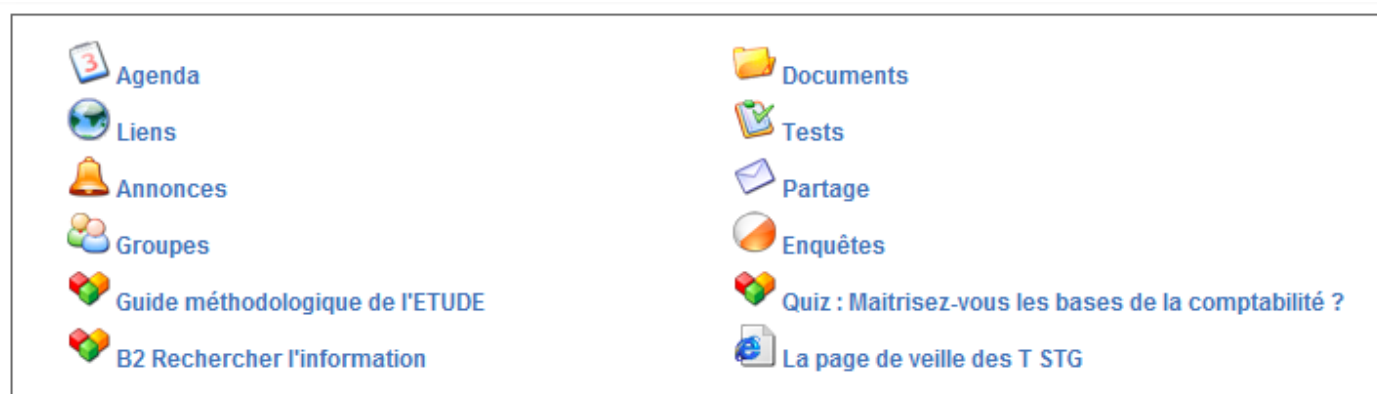
Exercice 2 : Personnaliser son Profil.

Se connecter avec le compte professeur ou eleve.
L'adresse mail et la photo sont modifiables.



Nom	Eleve
Prénom	Eleve
Login	eleve
Code	
E-mail	<input type="text"/>
Téléphone	
Photo	<input type="text"/> Parcourir...
Langue	Français
<input type="button" value="✓ Enregistrer les paramètres"/>	

Observation de la formation Utilisation de DOKEOS en Terminale STG :



Il s'agit d'une formation qui regroupe différentes formations proposées aux élèves de terminale depuis 2008-2009.



Un exemple de cahier de texte en classe de T STG CFE.




Un ensemble de liens partagés. Utile notamment pour l'étude en terminale ou pour des révisions. Les liens sont triés en plusieurs catégories :

- Général
- Orientation
- La crise financière
- L'épreuve
- Recherche documentaire



Des exemples d'annonces expédiées et utilisées.



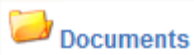
Un exemple avec la constitution de plusieurs groupes pour les projets !;



Une illustration de l'outil cour, ajout de différents documents html, des images, etc.



Il s'agit ici d'une importation de cour provenant du site c2imes.




Documents

Les documents à disposition des élèves. Plusieurs exemples :

- Des Cours,
- Des TDs,
- Des devoirs et la correction associée,
- Des consignes,
- Des supports à télécharger et à compléter,
- De l'information sur l'orientation
- Etc.

Les documents sont de différents types :

- Fichier Word ou Odt,
- Fichier Excel ou Ods,
- Fichier PDF,
- Des images (jpg),
- Pages Html avec des images, du son, de la vidéo, des animations flash.



Tests

Deux exemples de tests :

- Un créer sur DOKEOS : Les principes comptables (des questions de type Remplir les blancs ou le formulaire, Apparié, Zone sur image),
- Un créer sur HotPotatoes et importer : Quelques mots croisés en comptabilité.



Partage

Des études envoyées dans l'outil Partage.



Enquêtes

Deux exemples d'enquêtes utilisées en 2008-2009 :

- Quel sujet pour l'étude.
- Votre sujet d'étude.



Quiz : Maitrisez-vous les bases de la comptabilité ?

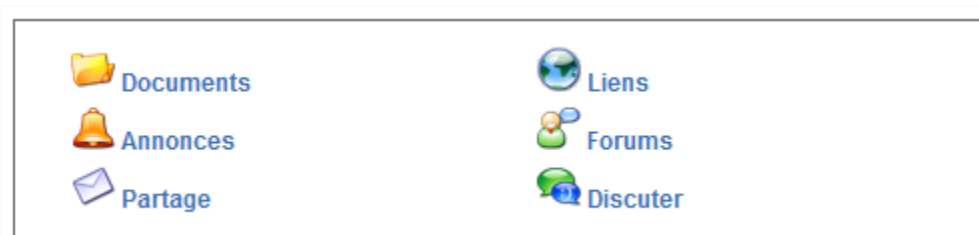
Un cours importé et réalisé sous NetQuiz.



La page de veille des T STG

Un exemple de lien affiché sur la page d'accueil de la formation.

Observation de la formation Utilisation de DOKEOS en BTS MUC :



Il s'agit d'une formation qui regroupe différentes formations proposées aux élèves de MUC depuis la rentrée 2009-2010.




Liens

Un ensemble de liens partagés. : La page Netvibes des BTS MUC par exemple.



Annonces

Des exemples d'annonces expédiées et utilisées.



Documents

Les documents à disposition des étudiants lors de leur période de stage.



Partage

Des études envoyées dans l'outil Partage.